

شناخت رنگدانه‌ها در نقاشی‌های دیواری به جای مانده دوره زندیه در ارگ کریم خانی شیراز

مریم شیروانی

استادیار، گروه مرمت بناهای تاریخی، دانشکده معماری و مرمت، دانشگاه هنر شیراز، شیراز، ایران | تلفن: ۰۷۱۳۲۲۹۸۰۱۲
 m_shirvani@shirazartu.ac.ir | کد ارکید: ۰۰۰۰۰۰۰۳۱۳۲۹۹۲۴۳

چکیده

دوران زندیه، دوران کوتاهی در حکومت‌های شکل گرفته در ایران است که با فرماندهی در شهر شیراز به حیات خود ادامه داد. در این زمان هرچند کوتاه آثار مختلفی ساخته شد که یکی از مهم‌ترین آن‌ها، ارگ کریم خانی است. در این بنا با ویژگی خاص معماری خود از آرایه‌های مختلف تزئینی استفاده شده و نقاشی دیواری یکی از آن‌هاست که متأسفانه در دوران قاجار در زیر لایه گچ مخفی شده و دوباره روی آن در برخی قسمت‌ها نقاشی قاجاری کشیده شده است. امروزه در برخی بخش‌ها نقاشی‌های زندیه از زیر گچ خارج شده که تاکنون مطالعات زیادی بر روی شناسایی رنگدانه‌های دوره زندیه صورت پذیرفته است. هدف در این پژوهش فن‌شناسی و ساختارشناسی رنگدانه‌ها در نقاشی دیواری دوره زندیه در ارگ کریم خانی است. سوال مطرح شده این است که ترکیب این مواد رنگی شامل چه نوع موادی است. با توجه به این موضوع، از روش آنالیزهای دستگاهی، SEM-EDS، FT-IR، و RAMAN برای شناسایی عنصری و ترکیبی مواد تشکیل‌دهنده رنگ‌ها استفاده شده است. یافته‌های حاصل شده بیان می‌دارد که ترکیبات رنگدانه قرمز شامل اکسید سرب (سرنج) و احتمالاً اکسید آهن (اخرا)، رنگدانه آبی شامل آبی اولتامارین (لاجورد-لازولیت) و رنگدانه سبز شامل مالاکیت (سبز کوهی) بوده که بر روی بسترهای گچی اجرا شده‌اند و از یک ترکیب روغنی به عنوان بست و بستر زیرین استفاده شده است. رنگدانه‌ها دارای ساختار معدنی بوده و با اینکه در دوره قاجار به طور کامل در زیر لایه گچ قرار گرفته ماندگاری مناسبی داشته و تخریب نشده‌اند. همچنین دیده می‌شود با وجود وارد شدن رنگ‌های روغنی اروپایی در دوره زندیه در ایران از این ترکیبات رنگی در نقاشی دیواری استفاده نشده است.

واژگان کلیدی: نقاشی دیواری، رنگدانه، ارگ کریم خان، طیف‌سنجی مادون قرمز تبدیل فوریه، رامان، میکروسکوپ الکترونی روبشی

۱. مقدمه

مهم‌ترین و گسترده‌ترین نمونه آرایه‌های تزئینی در این بنا که در پژوهش پیش‌رو مورد توجه قرار گرفته است می‌توان به نقاشی دیواری اشاره نمود که در تمامی اتاق‌های عمارت در چهار ضلع آن و همچنین ایوان‌ها استفاده شده است. در طراحی نقاشی دیواری از نقوش اسلیمی و ختایی، هندسی، ترنج و گل و مرغ استفاده شده است (شکل ۲). این آرایه‌ها در دوران پس از زند در برخی قسمت‌ها تخریب شده و در برخی نقاط با لایه گچ پوشانده شده و نقاشی جدیدی بر روی آن جایگزین گردیده است (شیروانی، ۲۳: ۱۳۹۱). بنابراین می‌توان دو دوره تاریخی از منظر

کریم‌خان زند در دوران حکومت خود در شهر شیراز بناهای گوناگونی را ساخت و سعی نمود که با استفاده از هنرمندان مختلف آرایه‌های متنوع معماری را در تزئین این بناها به کار گیرد. در ارگ کریم خانی از آرایه‌های تزئینی مختلفی همانند نقاشی دیواری (در فضای داخلی اتاق‌ها)، حجاری (در آزاره‌های سنگی و راه پله حیاط)، آجرکاری (در برج‌ها و حیاط)، آرایه‌های تزئینی چوبی (ستون‌های ایوان، پنجره‌های ارسی، درک‌ها و شیرسرها) و آرایه‌های تزئینی آهنی (در حمام ارگ) جهت تزئین استفاده شده است (شکل ۱). از

تاریخ دریافت: ۱۴۰۴/۷/۱۳
 تاریخ پذیرش: ۱۴۰۴/۱۰/۳۰
 تعداد صفحات: ۱۱
 شناسه دیجیتال (doi): <https://10.66224/kcr.8.3.1>

فصلنامه علمی - پژوهشی دانش حفاظت و مرمت

شاپای الکترونیکی: ۳۰۶۰-۶۲۱۷

شاپای چاپی: ۲۵۳۸-۶۰۹۳



این نشریه از قوانین Cope پیروی می‌کند. دسترسی به این مقاله برای همگان آزاد است. هرگونه استفاده غیرتجاری از آن در صورت ارجاع مناسب، مجاز شناخته می‌شود.

کربنات و هیدرات قلیایی سرب، گل سفید یا نوع مخصوصی کربنات کلسیم، آبی لاجورد، آبی مس یا آزوریت با کربنات قلیایی مس، سبز مس یا زنگار (مالاکیت)، سرنج یا اکسید نمکی سرب، شنگرف یا سینابر (سولفور جیوه)، اخراها (زرد، قهوه‌ای، قرمز و ماشی)، زرنیخ (زرد زرنیخ) یا تری سولفور آرسنیک، نقره به صورت ورق، طلا به صورت ورق از رنگ‌های به کار برده در زمان صفویه در دیوارنگاره‌ها و نگارگری بوده‌اند. اما در بررسی رنگدانه‌ها در دیوارنگاره‌های زندیه، شفییعی و اسفندیاری پور به بررسی تزیینات ارگ پرداخته‌اند و رنگ‌های نقاشی دیواری ارگ کریم‌خان را به صورت میدانی معرفی کرده که شامل قرمز، سیاه، سفید، آبی و سبز است (۱۳۸۴). تنها حکمت نیا و منبری در مقاله خود براساس آنالیز آزمایشگاهی XRD رنگ‌های نقاشی دیواری ارگ کریم‌خانی را لاجورد، شنگرف، کربن و سفیدآب شیخ معرفی نمودند (حکمت نیا و منبری، ۱۳۹۵) که این فرآیند بر روی نمونه‌های قاجاری و زند صورت پذیرفته است. اما تاکنون مطالعات علمی دقیقی به جهت شناخت کامل مواد رنگ ساز و شناسایی لایه‌های آن صورت نپذیرفته است و این امر دست‌مایه پژوهش حاضر قرار گرفت.

۳. مواد و روش‌ها

روش تحقیق در این پژوهش به صورت تجربی و توصیفی (مطالعات میدانی، آزمایشگاهی، کتابخانه‌ای) است. جهت شناخت و بررسی رنگدانه‌ها در نقاشی‌های دیواری به صورت میدانی و با رعایت اصول نمونه برداری صورت پذیرفت و سپس براساس روش‌های دستگاهی آنالیز و بررسی گردیدند. جهت شناخت رنگدانه‌های تاریخی می‌توان از روش‌های مختلفی استفاده نمود و روش‌های دستگاهی می‌تواند بهترین نتیجه را در اختیار پژوهشگر قرار دهد. آنالیزهای مختلف دستگاهی شامل طیف‌سنجی زیر قرمز تبدیل فوریه (FT-IR)، رامان (RAMAN)، میکروسکوپ الکترونی روبشی مجهز به پراش انرژی پرتو ایکس (SEM-EDS) و روش‌های مختلف و تکمیلی دیگری می‌شود که به فراخور امکانات و ویژگی‌های رنگدانه‌ها می‌توان از آن‌ها استفاده نمود (Clark; 2010, Chaplin et al; 2009; Josa et al; 2009; Franquelo et al; 2006; & Mirabaud; 2006; Haswell et al; 2006).

تصویر میکروسکوپی از نمونه به وسیله میکروسکوپ نوری مدل ZTX-3E020 ساخت کشور چین در آزمایشگاه مرکزی دانشگاه هنر شیراز تهیه گردیده است. جهت تصویربرداری از بزرگمایی $200\times$ استفاده گردید و لایه‌های تشکیل دهنده مورد شناخت قرار گرفتند. طیف‌سنجی مادون قرمز تبدیل فوریه (FT-IR) نیز یک تکنیک آزمایشگاهی به روش دستگاهی است که به روش کیفی به بررسی نمونه می‌پردازد. آنالیز طیف‌سنجی تبدیل فوریه مادون قرمز FT-IR توسط دستگاه مدل Tensor II ساخت شرکت Bruker آلمانی در آزمایشگاه مرکزی دانشگاه شیراز صورت پذیرفته است. دامنه مورد استفاده بین 4000 تا 400 cm^{-1} بوده است. برای ارزیابی شکل بلوری و ترکیب عنصری نمونه مورد بررسی از آنالیز میکروسکوپ الکترونی روبشی SEM مدل Tescan-Vega3 ساخت شرکت چک و مجهز به طیف‌سنج تفرق انرژی پرتو ایکس (EDS) در دانشگاه شیراز استفاده شده است. جهت بررسی ترکیبات عنصری نیز از دستگاه رامان کانفوکال اسپکترومیکروسکوپی (Confocal Raman Spectroscopy and Microscopy) مدل Lab Ram HR با طول موج لیزر 532 نانومتر با توان 100 میلی وات (Edg ND(25% Obj x50 VIS LWD Acc5 Acq 5s G1800 (450-850 nm) Hole 150) ساخت کشور ژاپن در دانشگاه شیراز استفاده گردید.

۲. پیشینه پژوهش

نقاشی دیواری در این بنا را مشاهده نمود. که آزادسازی تزیینات از زیر لایه گچ سال هاست زیر نظر اداره کل میراث فرهنگی استان فارس انجام می‌پذیرد و در بسیاری از بخش‌ها این فرایند انجام شده است. به طور کلی رنگ‌های به کار رفته در این نقوش تزیینی دیواری در دوره زندیه شامل قرمز، سبز، آبی، سفید و سیاه است (شفییعی و اسفندیاری پور، ۱۱۶: ۱۳۸۴) که در برخی موارد بر روی لایه طلاکاری مورد استفاده قرار گرفته است. پس از ورود رنگ‌های روغنی وارداتی از اروپا در دوران صفویه در دربار ایران (کجیاف و سعید، ۱۰۹: ۱۳۹۷)، این نمونه رنگ‌های روغنی در چهره‌سازی روی بوم مورد استفاده قرار گرفت. با توجه به ورود این رنگ‌ها در ایران، هدف از انجام این پژوهش شناخت رنگدانه و بسترسازی نقاشی‌های دیواری ارگ کریم‌خانی است تا بتوان ویژگی رنگ‌ها و دلیل ماندگاری آن‌ها در زیر لایه گچ دوره قاجار را شناخت. سوالات مطرح شده این است که در دوره زندیه از چه نوع موادی در رنگ‌سازی استفاده شده است؟ آیا با توجه به ورود رنگ‌های جدید روغنی از اروپا در دربار زندیه، از این رنگ‌ها در نقاشی‌های دیواری استفاده شده است؟

ارگ کریم‌خانی از بناهای مهم شیراز در دوره زندیه است که مورد توجه بسیاری از پژوهشگران بوده است و در کتب و مقالات مختلف به بررسی این بنا پرداخته شده است. مطالعات صورت پذیرفته در این بنا در دو حوزه قابل بررسی است. یکی معرفی آثار دوره زندیه، ارگ کریم‌خانی و بررسی نقاشی دیواری است که می‌توان موارد مختلفی را برشمرد. برای نمونه شفییعی و اسفندیاری (۱۳۸۴)، اتینگهاوزن و یارشاطر (۱۳۷۹) به بررسی آثار دیوارنگاری در ایران و به تشریح آثار دوره زندیه پرداخته‌اند. در برخی از کتاب‌های دیوارنگاری نیز به بررسی هنر این دوره پرداخته شده است (سیف: ۱۳۷۹؛ شریف زاده، ۱۳۸۱). در بسیاری از تحقیقات بنای ارگ مورد توجه قرار گرفته: مصطفوی، ۱۳۴۳؛ بهروز، ۱۳۵۴؛ سامی، ۱۳۶۳؛ کمالی، ۱۳۸۵. قنبری الگوی معماری ارگ کریم‌خان را با فرهنگ زندیه بررسی کرده است (قنبری و دیگران، ۱۳۹۷). بررسی نقوش مختلف در دیوارنگاره‌ها نیز مورد توجه افراد بوده است؛ برای نمونه رحمان ستایش دیوارنگاره‌های دوره زندیه در شیراز را بررسی کرده (رحمان ستایش و خسروجردی، ۱۴۰۱) و میرشمسی نقوش گیاهی دوره زندیه را به طور خاص مورد مطالعه قرار داده است (میرشمسی و همکاران، ۱۳۹۶). اما بخش دوم در زمینه شناسایی و تحلیل علمی بر روی ساختار رنگ در نقاشی دیواری در بناهای زندیه است که مطالعات کمی در این زمینه صورت پذیرفته است. براساس مطالعات صورت گرفته می‌توان مشاهده نمود که در گذشته از رنگ‌های طبیعی در رنگ آمیزی دیوارنگاره‌ها در بناهای تاریخی استفاده شده است. برای مثال در دوران ایلخانی در گنبد سلطانیه زنجان از رنگ‌های مالاکیت و سبز زنگار برای سبز، آزوریت مس برای رنگ آبی، قرمز اخرا در قالب اکسید آهن برای رنگ‌های قرمز و اکبر برای رنگ زرد و در نهایت از انیدرید و سیاه کربن برای رنگ سفید و سیاه به ترتیب استفاده شده است (رازانی و همکاران، ۱۴۰۰). همچنین در این دوره در ۵ بنای رکنیه، کمالیه، شمسیه، حسینیان و فهادان از رنگ‌های آزوریت، اخرا، شنگرف، دوده و مالاکیت و سبز سیلو در دیوارنگاره‌ها استفاده شده است (فرهمند بروجنی و همکاران، ۱۳۹۱). قانونی و همکاران (۱۴۰۱) در آنالیز رنگدانه‌ها در یک قطعه نگارگری عهد تیموری، رنگدانه‌های آبی نیل، قرمز شنگرف و قرمز سرب (سرنج)، سفید سرب، سبز مالاکیت و زرد را شناسایی نموده که از روش طیف‌سنجی رامان و طیف‌سنجی پرتو ایکس در این مطالعه استفاده شده است. اما در دوران صفویه به نقل از کتاب گلستان هنر اثر احمد منشی قمی، وطندوست و همکاران (۱۳۹۲) بیان می‌دارند که رنگ‌های معدنی سفیدآب شیخ یا



شکل ۱. انواع تزیینات در ارگ کریم خانی شیراز: (الف) آهک بری، (ب) نقاشی دیواری، (پ) حجاری، (ج) آجرکاری، (چ) ارسی چوب، (منبع: نگارنده)
 Fig 1. Types of decorations in the Karim Khani Citadel of Shiraz: (a) Ahakbori, (b) wall painting, (c) carving, (d) brickwork, (e) wooden sash



شکل ۲. طراحی نقوش در دیوارهای ارگ کریم خان (منبع: نگارنده)
 Fig 2. Design of motifs on the walls of the Karim Khan Citadel

نقوش تاثیر زیادی داشته به طوری که در این بنا نقوش دیوارنگاره‌ها کاملاً گیاهی است و تنها از نقش پرند (نقوش جانوری) استفاده شده است.



شکل ۳. نمای بیرونی ارگ کریم‌خان زند (منبع: نگارنده)
Fig 3- Exterior view of Karim Khan Zand Castle

۴. ویژگی معماری و نقاشی روی گچ در دوره زندیه

هنر و معماری دوره کریم‌خان ترکیبی از معماری پیشین ایران است که به دنبال یافتن یک زبان مخصوص به خود برای ارج نهادن به تمدن و هنر گذشتگان و ادامه معماری سنتی در جهت شکوفایی هنر معماری و فنون مهندسی بومی است (شفیعی و اسفندیاری، ۵: ۱۳۸۴). به طور خاص می‌توان گفت معماری زندیه در حقیقت همان معماری دوره صفویه است که به صورت ساده، بی‌پیرایه و مختصرتر اجرا شده است (شریف زاده، ۱۳۸۱: ۱۲۲). معماری دوره زندیه، ساده در طراحی و ساخت و پر از نقش در تزیینات است. در بناهای خاص حکومت مانند ارگ، دیوانخانه، هفت تنان، باغ نظر و باغ جهان‌نما از تزیینات نقاشی دیواری روی گچ استفاده شده است (رحمان ستایش و خسروجردی، ۱۴۰۱: ۲۲). گچ‌نگاری یا نقاشی روی گچ در عصر زندیه (۱۷۹۵-۱۷۵۰ میلادی/۱۱۷۳-۱۱۲۸ هجری شمسی) همپای کاشی‌نگاری و حجاری در راستای نگرش تازه هنرمندان این عصر متحول شد. گرچه از نمونه‌های نقاشی روی گچ بر ابنیه عصر زندیه در شیراز، چندین یادگارهای قابل ملاحظه و مطالعه‌ای به جای مانده است، با این همه، چندین بنای بازمانده از این دوران نظیر ارگ کریم‌خانی و عمارت باغ نظر و نقاشی‌های مرمت و بازسازی شده تکیه هفت تنان منسوب به آقا صادق، به خوبی زمینه‌های برپایی و گسترش رنسانس اساسی و گسترده هنر گچ‌نگاری را آشکار می‌سازد (سیف، ۱۸: ۱۳۷۹).

هنر نقاشی که در دوره افشاریه دچار رکود شده بود، مجدداً در دوره زندیه رونق گرفت (شایسته فر و شهبازی، ۱۳۹۵: ۲۲). در واقع نقاشی دیواری در دوره زندیه تداوم حرکتی است که از زمان شاه عباس دوم و شاه طهماسب با تأثیر از شیوه‌های نقاشی اروپایی آغاز شده، در دوره سلطنت نادر به رکود نشست و در زمان استیلای سلاطین زندیه مجدداً بارور گشته است (شریف زاده، ۱۷۲: ۱۳۸۱).

نقاشی‌های صفوی از جمله مواردی است که تحت تاثیر اروپا قرار گرفت و اولین گام را از گذر سنت به سبک‌های مدرن برداشت. دوره‌ای که وارث تحولات تاریخی، هنری و مذهبی قرون وسطی است (جمالی، ۴۴۴: ۱۳۸۵).

رنگ‌ها در این دوران تنوعات زیادی را شامل شدند و در آرایه‌های تزیینی پرتنه‌نگاری از رنگ‌های روغنی وارداتی اروپایی استفاده شده است. شاه صفی که خود از علاقه‌مندان به هنر نقاشی بود در سال ۱۰۴۵ هجری قمری به تاجران هلندی سفارش قلم‌مو و رنگ روغن داد. گفته شده که

۳. ارگ کریم‌خانی شیراز

بعد از نادرشاه افشار هنگامی که کریم‌خان زند به فرمانروایی رسید برای ساخت مقر حکمرانی خود در شیراز تمامی صنعتگران را از کشور جمع نمود. ساخت ارگ که به عنوان کاخ اندرونی کریم‌خان به شمار می‌رفت حدود هشت سال از سال ۱۱۴۵ تا ۱۱۵۳ هجری قمری به طول انجامید. ارگ یا کاخ اندرونی کریم‌خان با پلانی مستطیل شکل و با مساحتی در حدود ۴۰۰۰ متر مربع در زمینی به وسعت ۱۱۸۰۰ متر مربع در غرب میدان توپخانه آن زمان بنا شد. ارتفاع دیوارهای آجری در حدود ۱۲ متر است و نمای بیرونی کاملاً ساده و خشن بوده که استحکام و قدرت را تداعی می‌کند و داخل بنا مملو از تزیینات است (شکل ۳) (شفیعی و اسفندیاری پور، ۱۳۸۴: ۱۱). در تاریخ گیتی‌گشا (مهم‌ترین نوشته دوره زندیه) آمده است که «سرای مزبور مشهور به ارگ به جهت حرمسرا وضع شده است» (نامی اصفهانی، ۱۵۶: ۱۳۶۳). کاخ اندرونی (حرمسرا) در دوره زندیه بنای مجزا و مستقلی بود که به وسیله دیوارهای بلند محصور می‌شد و در آن جا زن‌ها و بچه‌ها زندگی می‌کردند. حرمسراهای دوره زندیه را می‌توان بی‌چون و چرا با بهشت واقعی روی زمین مقایسه نمود زیرا آکنده از اشیای ضروری و گران‌بها و مملو از تزیینات بودند (افخمی‌عمله، ۴۶: ۱۳۹۶).

در دوران قاجار به واسطه تغییرات حکومتی ایجاد شده، آغامحمدخان دستور تخریب بنا را صادر کرد. اما به واسطه استحکام فوق‌العاده بنا از تخریب در امان ماند و عمده تزیینات آن تخریب شده و یا در زیر لایه گچ پوشانده شدند. ستون‌های سنگی ایوان و برخی پنجره‌ها به تهران برده شده و در کاخ جدید قاجاری مورد استفاده قرار گرفتند (رجبی، ۴۸: ۱۳۸۷). در این دوره بعدها بنای ارگ به وسیله والیان فارس مورد استفاده قرار گرفت. در دوره پهلوی اول ابتدا شهربانی شیراز در آن مستقر شد و در سال ۱۳۱۱ و یا به روایتی دیگر ۱۳۱۵ هجری شمسی نیز به عنوان زندان تغییر کاربری داد و تا سال ۱۳۴۵ همچنان زندان ایالتی فارس و یا شهربانی بوده و سرانجام در سال ۱۳۵۱ هجری شمسی در فهرست آثار ملی به ثبت رسید (اسدیپور، ۲۴۲: ۱۳۹۹).

در این بنا ویژگی خاص معماری ایرانی یعنی درون‌گرایی کاملاً رعایت شده است. بنا فاقد پنجره رو به بیرون است و تنها از یک ورودی کوچک با خارج ارتباط برقرار می‌سازد. بنا در سه جبهه اصلی ساخته شده است و در بخش ورودی آن یک هشتی وجود دارد که گنبدی تخم‌مرغی شکل روی آن واقع شده است. در حیاط اصلی از تزییناتی مانند طاق نماهای آجری، حوض‌های سه‌گانه در سه جبهه بنا و تزییناتی مانند ستون‌های سنگی و چوبی تزیینی درون ایوان، آزاره‌های حجاری شده سنگی استفاده شده است. اتاق‌های جانبی در سه ضلع اصلی کاخ و همچنین ایوان‌ها روزگاری مملو از تزیینات نقاشی دیواری بوده است که متأسفانه به واسطه تغییرات تخریبی در دوره قاجار و همچنین دوران پهلوی اول بخش‌های زیادی از آن‌ها تخریب شده است.

نگاه کریم‌خان در تزیینات انتخاب شده در معماری بناها، بازتابی از نمادهای فرهنگی-انسانی است که به عنوان مفهومی درونی در بطن جامعه زند خود را نشان دادند. به طور کلی سادگی در طراحی تزیینات فضاهای بیرونی و تلاش برای نمایش سرزندگی و نشاط در طراحی فضاهای داخلی از ویژگی‌های خاص تزیینات در این دوره به حساب می‌آید (شیروانی، ۱۳۹۹: ۲۹). بنابراین این مفاهیم در قالب انواع نمادها در تزیینات استفاده شده‌اند که در حرمسرای کریم‌خان با توجه به دیدگاه مذهبی او این انتخاب در بین هنرمندان محدودتر شده است. نقوش به کار گرفته شده با نقوش دیوارنگاره‌ها که قبل از آن (دوران صفویه) در تزیین بناهای شخصی (همانند چهلستون و عالی‌قاپو) که با انواع نقوش انسانی و مجالس بزم و رقص مزین شده‌اند به کار می‌رفتند متفاوت بود. دیدگاه قومی-مذهبی کریم‌خان در انتخاب

جدول ۱. مشخصات نمونه برداری
 Table 1. Sampling Specifications

Code	Color	Place of Sampling	Scale (mm)	Standard	Layer Depth
01	Red	Side corridor of the Shah Neshin room-North Side	120*75	Original color	Surface sampling
02	Blue	Side corridor of the Shah Neshin room-North Side	120*75	Original color	Surface sampling
03	Green	Side corridor of the Shah Neshin room-North Side	120*75	Original color	Surface sampling

این سفارش برای تامین هزار نقاش در ایران کافی بود (کجباف و سعید، ۱۳۹۷:۱۰۹). رنگ روغن در این زمان در هنر ایرانی راه یافت و مورد استفاده نقاشان قرار گرفت.

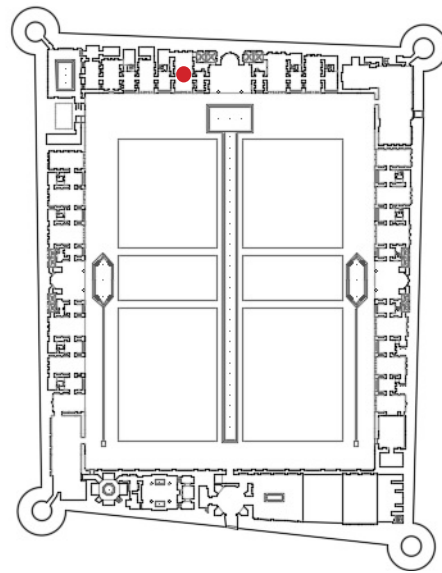
در حقیقت باید گفت که نقاشی قرن دوازدهم و به دنبال آن سیزدهم با استفاده وسیع و همه جانبه از سنت نقاشی صفویه و اختلاط منظره سازی اروپایی با جزئیات نقاشی ایرانی نظیر مجلس بندی متقارن و عدم حجم سازی و سایه پردازی به شیوه نقاشی اروپایی و نیز شعور رنگ شناسی ممتاز ایرانی، به خلق شیوه های جدید در نقاشی ایرانی نایل آمد (علی محمدی اردکانی، ۱۳۹۲: ۴۱). هنر نقاشی روی گچ یا همان نقاشی دیواری در دوره زندیه با نقوش متفاوت از دوران های قبل مرسوم گردیده و نقاشی گل و مرغ و نقوش با ویژگی های طبیعت پردازانه در اجرا وارد شده اند.

۵. نتایج و یافته ها

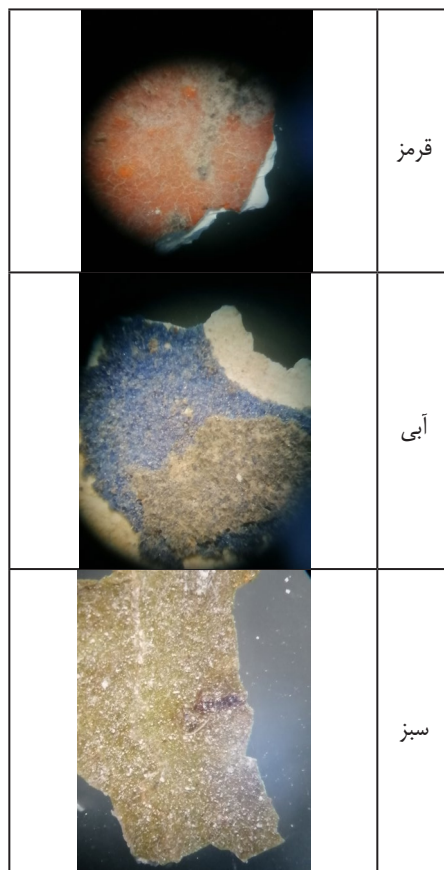
نمونه برداری از لایه های نقاشی دیواری در آثار تاریخی کاری بس مهم و قابل توجه است چراکه امکان برداشتن لایه های زیاد وجود ندارد. به همین علت برداشت دقیق از سطح اثر به همراه تمامی لایه های تشکیل دهنده مهم است. جهت نمونه برداری از رنگ ها در قسمت هایی که کمترین دید را داشته در اتاق ها و پشت درب ورودی که مرتبط به نقاشی دوره زندیه است نمونه برداری شد (شکل ۴ و جدول ۱) جهت انجام آزمایش از رنگ های قرمز، سبز، آبی نمونه برداری انجام شد و با روش های مختلف دستگاهی آنالیز گردیدند.

۵. الف- بررسی میکروسکوپی نقاشی های دیواری

جهت بررسی نقاشی های دیواری در ارگ کریم خانی، پس از نمونه برداری، به وسیله میکروسکوپ پلاریزان مورد شناخت قرار گرفت. در این تزیینات لایه ها بدین صورت اجرا شده است که بر روی لایه آجر یک لایه کاهگل قرار گرفته و سپس لایه گچ روی آن است و رنگ روی آن اجرا شده است (شکل ۵).



شکل ۴. محل نمونه برداری از تزیینات نقاشی دیواری عمارت (منبع: نگارنده)
 Fig 4. Sampling location of the mansion's mural decorations



شکل ۵. تصویر میکروسکوپی از لایه بستر و رنگ بزرگنمایی ۲۰۰ X
 Fig 5. Microscopic image of the substrate and color layer, 200 X

کربنات در نمونه را نشان می‌دهد. بنابراین می‌توان گفت ترکیب به کار رفته کربنات بازی مس یا مالاکیت با فرمول شیمیایی $Cu_2CO_3(OH)$ باشد و نوار جذبی ناحیه 1727 cm^{-1} احتمالاً نشان از وجود روغن در ترکیب است که احتمالاً مربوط به آلودگی‌های سطحی اثر باشد.

۵. ج- نتایج آنالیز رامان

از طیف سنجی میکرو رامان جهت بررسی و شناسایی رنگدانه‌های آبی، قرمز و سبز استفاده گردید (جدول ۳ و ۴). در رنگدانه قرمز ناحیه جذبی 549 cm^{-1} نشان دهنده ساختار قرمز سرب یا سرنج در نمونه مورد بررسی است که در پایگاه اطلاعاتی IRUG مورد بررسی قرار گرفته است (www.IRUG.org). همچنین این پیک شاخص ناشی از ارتعاشات کششی Pb بوده که شاخصه شناسایی سرنج هستند (Cogiani et al, 2016: 125). همچنین نوار ناحیه 1597 cm^{-1} در پایگاه اطلاعاتی IRUG نشان دهنده ترکیبات اکسید آهن است که در رنگدانه مشاهده گردید. رنگدانه آبی مورد بررسی در ناحیه جذبی 1009 cm^{-1} و 1600 cm^{-1} پیک شاخصه رنگی آبی اولتامارین بوده که در پایگاه اطلاعاتی IRUG مورد بررسی قرار گرفته است (www.IRUG.org). عموماً در طیف رامان حاصل از هر سه لیزر تحریک با طول موج های 633 ، 532 و 785 نانومتر اولتامارین دارای یک پیک شاخص و قوی در محدوده 560 تا 580 cm^{-1} است که مربوط به S^{2-} به عنوان عامل اصلی رنگ آبی است (Wang et al, 2022 & Gonzales et al, 2022). ماده معدنی رنگدانه آبی اولتامارین نیز $Na_7Al_6Si_6O_{24}S_3$ است. رادیکال‌های پلی سولفید (S^{3-}) که در ساختار آلومینوسیلیکات سودالیت قرار دارند، مسئول ایجاد رنگ آبی این رنگدانه هستند. اما حضور رادیکال‌های (S^{2-}) و تتراسولفور (S^{4-}) می‌تواند رنگ را به سمت زرد و قرمز تغییر دهد (مبشر مقصود و کوچکزایی، ۱۴۰۱: ۳۷۲). همچنین ناحیه جذبی 564 cm^{-1} نیز شاخصه رنگدانه اولتامارین است (کوچکزایی و همکاران، ۱۴۰۰: ۲۹۱) که در پیک به دست آمده دیده می‌شود. رنگدانه سبز مورد بررسی در دیوارنگاره ناحیه جذب 882 cm^{-1} و 1065 cm^{-1} و 1708 cm^{-1} و 1920 cm^{-1} را نشان می‌دهد که در پایگاه اطلاعاتی

۵. ب- نتایج آنالیز FT-IR

یکی از آنالیزهای مورد بررسی جهت شناخت ساختار رنگ و مواد آلی، پروتیین‌ها، رزین‌ها و روغن‌ها طیف سنجی مادون قرمز تبدیل فوریه (FT-IR) است که بر روی نمونه رنگ‌های مورد بررسی صورت پذیرفت (جدول ۲ و ۴).

در مورد رنگدانه قرمز ارگ، نوارهای ناحیه 598 cm^{-1} و 670 cm^{-1} سولفات کلسیم را به عنوان لایه رنگ سفید تشخیص می‌دهد که متأثر از حضور پیوند S-O بوده و به دلیل وجود لایه گچ در لایه زیرین رنگ است. نوار ناحیه 1112 cm^{-1} نیز وجود سولفات کلسیم را به عنوان یک لایه که احتمالاً در بستر به کار رفته است نمایان می‌کند. در این طیف نوار جذبی 1321 cm^{-1} وجود ماده معدنی حاوی عنصر آهن را نشان می‌دهد که احتمالاً در رنگدانه قرمز مورد استفاده قرار گرفته است (شیروانی، ۱۳۷: ۱۳۹۸).

نتایج آنالیز FT-IR برای رنگ آبی نیز نشان از این دارد که نوارهای ناحیه 1100 cm^{-1} و 1000 cm^{-1} وجود سولفات کلسیم در لایه بستر گچی رنگ، نوارهای ناحیه 3400 cm^{-1} و 3531 cm^{-1} مربوط به ارتعاشات کششی نامتقارن پیوند O-H در ترکیب است و 596 cm^{-1} سولفات کلسیم (گچ) 669 cm^{-1} نشانه سولفات کلسیم و نیز متأثر از حضور پیوند S-O است. نوار ناحیه 1620 cm^{-1} احتمالاً مربوط به پیوند هیدروکسیل موجود در ساختار شیمیایی $CaSO_4 \cdot 2H_2O$ است و نوار جذبی ناحیه 1726 و 1630 cm^{-1} احتمالاً نشان از وجود روغن در ترکیب است که در نقاشی‌های تاریخی حاوی روغن و سفیداب شیخ گزارش شده است. نوار ناحیه 1538 cm^{-1} مربوط به افزایش عمر اثر و ایجاد کربوکسیلات‌های فلزی به واسطه مجاورت رنگدانه و روغن است که نباید با ارتعاشات مربوط به پروتیین اشتباه گرفته شود (کوچکزایی و همکاران، ۲۹۶: ۱۴۰۰).

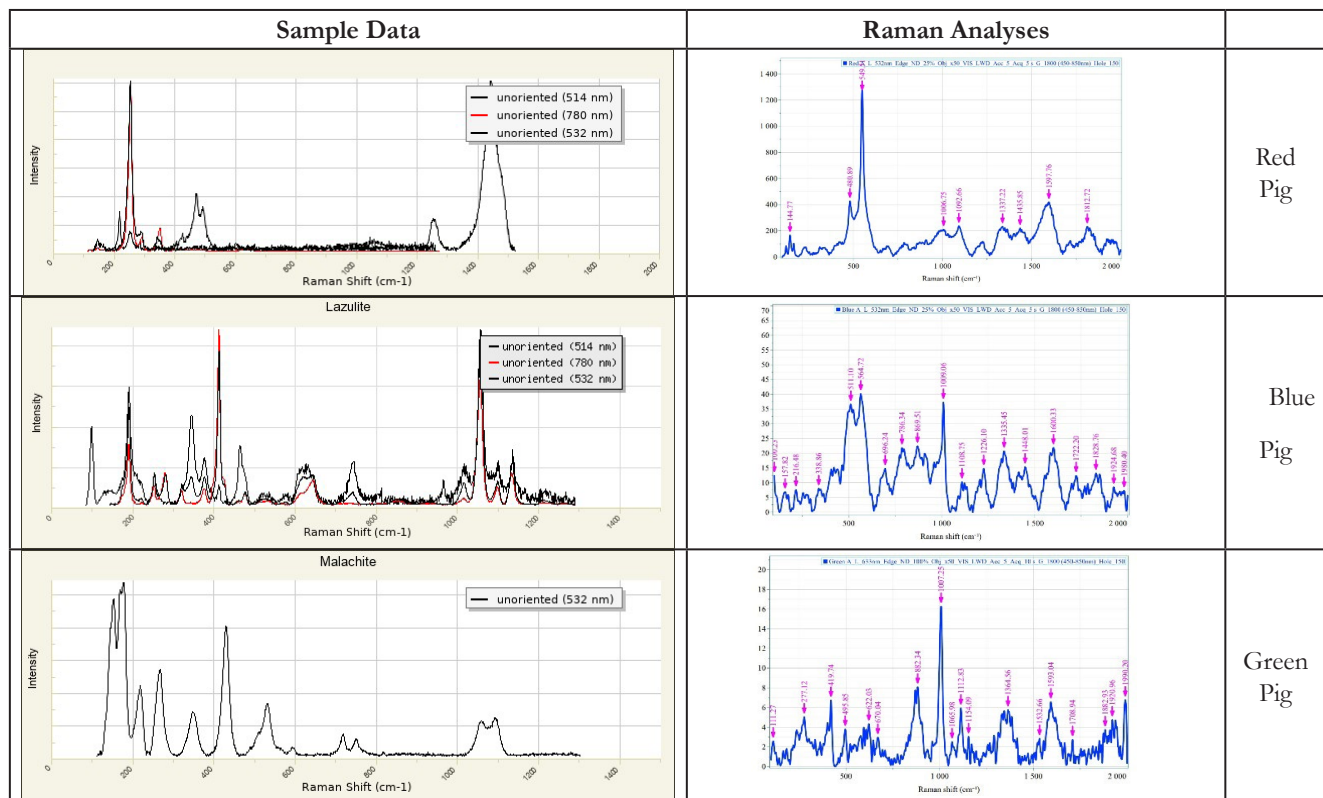
در مورد رنگدانه سبز مورد بررسی، نوارهای ناحیه 598 cm^{-1} و 670 cm^{-1} سولفات کلسیم را به عنوان لایه رنگ سفید تشخیص می‌دهد که متأثر از حضور پیوند S-O است. نوار ناحیه 1100 cm^{-1} نیز وجود سولفات کلسیم را به عنوان یک لایه که احتمالاً در بستر به کار رفته است نمایان می‌کند. نوار ناحیه 889 cm^{-1} جذب C-O را نشان می‌دهد و نوار ناحیه 1510 cm^{-1} وجود

جدول ۲. پیک آنالیز FT-IR منبع: (RRUFF ID: R050061.1, R050508.1, R050269.1)

Table 2. FT-IR Analyses. (Source: RRUFF ID: R050061.1, R050508.1, And R050269.1)

Sample Data	FT-IR Analyses	
<p>Axinite-(Fe)</p>		Red Pig
<p>Lazulite</p>		Blue Pig
<p>Malachite</p>		Green Pig

جدول ۳. پیک آنالیز Raman به همراه نمونه منبع: (RRUFF ID: R050072, R050531, R050269)
Table 3. Raman Analyses. (Source: RRUFF ID: R050072, R050531, And R050269)



جدول ۵. نتایج طیف‌سنجی پرتو تفرق ایکس EDS نمونه‌های مورد مطالعه براساس درصد وزنی و اتمی
Table 5. EDS results of the studied samples based on weight and atomic percentage

Elt	قرمز		آبی		سبز	
	W%	A%	W%	A%	W%	A%
C	14.23	23.09	16.80	24.44	20.43	29.15
O	51.93	63.25	57.70	62.99	55.17	59.10
Mg	1.50	1.20	1.55	1.11	1.70	1.20
Al	0.62	0.45	0.43	0.28	0.31	0.20
Si	1.22	0.84	1.36	0.84	0.91	0.56
S	6.33	3.85	7.71	4.20	7.79	4.16
Cl	1.49	0.82	---	---	0.28	0.13
K	0.59	0.29	0.31	0.14	0.21	0.09
Ca	9.42	4.58	13.00	5.67	11.71	5.01
Fe	0.23	0.08	0.45	0.14	---	---
Na	0.49	0.42	---	---	---	---
Pb	11.95	1.12	---	---	---	---
Cu	---	---	0.70	0.19	1.48	0.40

۶. بحث در یافته‌ها

نتایج حاصل شده از آنالیز بر روی مواد رنگ ساز در ارگ کریم‌خانی نشان می‌دهد که رنگ قرمز سرنج است. نام شیمیایی سرنج تترا اکسید سرب است و گردی به رنگ قرمز روشن تا قرمز نارنجی است. قرمز سرب از دوران باستان تا به امروز مورد استفاده بوده و شاید بتوان گفت قدمت آن به اندازه سرب است (Mcbride, 2002). رنگ آبی نیز اولتامارین شناسایی گردید. در ابتدا اولتامارین که به معنای آن سوی دریاست، به طور طبیعی در کشورهای مختلف کوهستانی از سنگ‌های لاجورد و به عنوان کانی لاجوریت استخراج می‌شد که طی فرآیند دشوار و زمانبر شامل خرد و آسیاب کردن سنگ لاجورد و همچنین ورزدهی با دست تهیه می‌شد (مبشر مقصود و کوچکزایی، ۱۳۷۱: ۱۴۰۱). لاجورد یا آبی اولتامارین از سنگ نیمه بلوری لاجورد (لاپیس لازولی) به دست می‌آید و مخلوطی از کانی آبی رنگ لاجوریت، کلسپار و پیریت آهن است (جتتنز و استات، ۱۳۷۸: ۱۶۱). رنگ سبز نیز مالاکیت است. مالاکیت از دوران باستان مورد استفاده بوده است و به عنوان یک ماده معدنی شناخته می‌شود. شاید بتوان گفت یکی از قدیمی‌ترین رنگدانه‌های سبز شناخته شده است که ترکیبات آن کربنات مس بازی طبیعی (معدنی) است (عباسی و همکاران، ۷۰: ۱۳۹۵) که ساختار و ترکیبی شبیه آزوریت (کربنات قلیایی مس) دارد با این تفاوت که میزان آب ترکیبی در آن بیشتر است (جتتنز و استات، ۷۸: ۱۳۷۸). مطالعه ساختارشناسی رنگدانه‌ها در بنای ارگ کریم‌خان حاکی از آن است که در این بنا همانند بناهای قبل و هم دوره خود از رنگدانه‌های معدنی با بست‌های طبیعی برای خلق اثر استفاده شده است. در این زمان از رنگ‌های روغنی وارداتی که در نقاشی سه پایه‌ای استفاده می‌شده است، در نقاشی دیواری اثری نیست و همان سبک و سیاق گذشته مورد استفاده قرار گرفته است. هرچند بعدها در مرمت نقاشی‌های دیواری دوره زندیه در شیراز در دوران پهلوی از رنگ‌های روغنی در برخی موارد در بازسازی‌ها استفاده شده است. همچنین می‌توان دید که در دوره زندیه در نقاشی‌های دیواری ارگ کریم‌خانی از گل سفید و گچ به‌عنوان بستر و لایه بوم‌کننده استفاده شده است (شفیعی و اسفندیاری پور، ۱۳۸۴).

۷. نتیجه‌گیری

بنای ارگ کریم‌خانی ساخته شده در دوران زندیه در شیراز با آرایه دیوارنگاری دو دوره زند و قاجار تزیین شده است. در این دو دوره زمانی علاوه بر استفاده از رنگدانه‌های طبیعی آلی و معدنی، رنگدانه‌های غیر طبیعی (رنگ روغن مصنوعی) مورد استفاده هنرمندان در نقاشی بوده است. بررسی و شناخت تحولات زمانی در رنگ‌آمیزی دیوارنگاره‌ها می‌تواند نقشی مهم در دستیابی به دلایل حفظ و ماندگاری طولانی آن‌ها داشته باشد. براساس یافته‌ها در دوره زندیه، از رنگ‌های معدنی جهت تزیین در بناها در قالب نقاشی دیواری استفاده شده است. استفاده از رنگ‌های آلی معمولاً در نقاشی دیواری کاربردی نداشته و بیشتر در نگارگری از این دسته رنگ‌ها استفاده می‌شود. نتایج به دست آمده با استفاده از روش‌های مختلف بر روی ۳ نمونه از رنگ‌های مورد استفاده در نقاشی دیواری دوره زندیه در ارگ کریم‌خانی نشان دهنده ویژگی ساختاری آن‌هاست. نتایج نهایی به دست آمده عبارت است از: رنگ قرمز (رنگدانه سرنج (Red Lead (Orange Mineral) و مقدار کمی اخرا (اکسید آهن Fe_2O_3), رنگ آبی (رنگدانه لاجورد Ultramarine Blue), رنگ سبز (رنگدانه سبزکوهی Malachite), رنگدانه سرنج تترا اکسید سرب قرمز (Pb_3O_4 (Lead tetroxide) است که از گداختن سفیداب سرب به دست می‌آید. این رنگدانه رنگ مخملی روشنی دارد و از قدرت پوشانندگی خوبی برخوردار است. رنگدانه آبی لاجورد مخلوطی از کانی آبی رنگ لاجوریت است که با نام اولتامارین شناخته می‌شود. رنگدانه سبز کربنات مس قلیایی طبیعی (معدنی) با ترکیب شیمیایی $Cu_2(CO_3)(OH)_2$ است که ساختار مشابه کربنات مس قلیایی آبی رنگ دارد اما میزان آب در آن بیشتر است. بنابراین با توجه به اینکه ساختار رنگ‌ها به صورت ترکیبات معدنی بوده است می‌توان اذعان داشت یکی از مهم‌ترین دلایل ماندگاری آن‌ها این ساختار است. چرا که رنگ‌ها با ساختارهای معدنی در برابر عوامل مخرب محیطی مقاومت بیشتری داشته و عوامل مخرب کمتر بر روی آن‌ها تاثیر دارند.

سپاسگزاری

لازم است از ریاست محترم سازمان میراث فرهنگی، صنایع دستی و گردشگری استان فارس، مدیریت محترم و همکاران در بخش معاونت فنی اداره میراث فرهنگی شهرستان شیراز و همکاران در بخش آزمایشگاه دانشگاه شیراز کمال تشکر و قدردانی را در خصوص همکاری‌های صمیمانه ایشان داشته باشم.

تعارض منافع

وجود ندارد

حامیان مادی و معنوی

وجود ندارد

منابع/References

- Checker version 3.0, a handy set for conservation scientists: A free online Raman spectra database. *Microchem. J.* 129: 123- 132.
- Chaplin R T. D, Clark J. H., Martínón-Torres M. (2010). A combined Raman microscopy, XRF and SEM-EDX study of three valuable objects-A large painted leather screen and two illuminated title pages in 17th century books of ordinances of the Worshipful Company of Barbers, London. *J. Mol. Struct.* 976: 350-359. <https://doi.org/10.1016/j.molstruc.2010.03.042>
- Clark R. J. H, Mirabaud S. (2006). Identification of the pigments on a sixteenth century Persian book of poetry by Raman microscopy. *J. Raman Spectrosc.* 37: 235-239. https://doi.org/10.1002/jrs.1473?urlappend=3%Futm_source3%Dresearchgate.net26%utm_medium3%Darticle
- Ettinghausen, R, Yarshater, E. (1990). *The Brilliant Peaks of Iranian Art*, translated by Rouyin Pakbaz and Hormoz Abdollahi, Tehran, Ageh. [In Persian].
- [تینگهاوزن، ریچارد و یارشاطر، احسان. (۱۳۷۹). *اوج های درخشان هنر ایران*، ترجمه رویین پاکباز و هرمز عبداللهی، تهران، آگه].
- Farahmand Borujeni, H; Abed Esfahani, A and Shishebari, T. (2012). Understanding the materials and techniques of mural painting in 5 buildings of the Ilkhanid period in Yazd. *Restoration and Architecture of Iran.* 2 (4): 97-112. [In Persian].
- [فرهمند بروجنی، حمید؛ عابد اصفهانی، عباس و شیشه بری، طاهره (۱۳۹۱). شناخت مواد و فنون دیوارنگاری ۵ بنای دوره ایلخانی شهر یزد. *مرمت و معماری ایران*. ۲ (۴): ۹۷-۱۱۲].
- Franquelo M. L., Duran A, Herrera L. K., Jimenez de Haro M. C., Perez-Rodriguez J. L. (2009). Comparison between micro-Raman and micro-FTIR spectroscopy techniques for the characterization of pigments from southern Spain cultural heritage. *J. Mol. Struct.* 924-926: 404-412. <https://doi.org/10.1016/j.molstruc.2008.11.041>
- Ghanooni, M., Sedghi, Y. and Saeedi, M. (2023). A Study of the Materials Used in Teymorid Miniature by Nondestructive Analyses. *NDT Technology*, 3(1), 64-71. doi: 10.30494/JNDT.2022.363229.1104. [In Persian].
- [قانونی، محسن؛ صدیقی، یاسین و سعیدی، سیده میترا (۱۴۰۱). بررسی ساختار رنگ‌های به کار رفته در یک قطعه نگارگری عهد تیموری با استفاده از روش‌های آنالیز غیر مخرب. *نشریه فناوری آزمون‌های غیر مخرب*. ۳ (۱۱): ۶۴-۷۱].
- Ghanbari, T., soltanzadeh, H. and Nasirsalami, M. R. (2018). Semiotic Matching of Architectural Pattern of Karim Khan Citadel with the Themes Underlying Zandiyeh Tribal Culture. *Journal of Iranian Architecture & Urbanism (IAU)*, 9(1), 193-209. doi: 10.30475/isau.2018.68588. [In Persian].
- [قنبری، تابان؛ سلطان زاده، حسین و محمدرضا نصیر سلامی (۱۳۹۷). تطبیق نشانه‌ها و الگوی معماری ارگ کریم‌خان با درون مایه مایه‌های فرهنگ ایلاتی زندیه،
- Abbasi J, Bahadori R, Bozorgmehr M A, Beheshti S I, Bahrololoumi F. (2017). Identification of Materials and Pigments Used in Mural Painting of Rahim Abad Historic Garden & Mansion in Birjand. *JRA* 2 (2):63-76. <http://dx.doi.org/10.29252/jra.2.2.63>. [In Persian].
- [عباسی جواد، بهادری رویا، بزرگمهر محمدعلی، بهشتی ایرج و بحرالعلومی فرانک. شناسایی مواد و رنگ‌های به کار رفته در نقاشی‌های دیواری مجموعه باغ و عمارت تاریخی رحیم آباد بیرجند. *پژوهه باستان‌سنجی*. ۱۳۹۵؛ ۲: ۶۳-۷۶].
- Ali Mohamadi Ardekani J. (2013). *Synchronization of Literature and Painting*. Yasavoli Publisher. [In Persian].
- [علی محمدی اردکانی، جواد (۱۳۹۲). *همگامی ادبیات و نقاشی قاجار*، تهران: یساوی].
- Afkhami Emleh Qashqai, P. (2017). A study of the customs and traditions of the social life of Iranians during the Zand period based on European travelogues, *Quarterly Journal of Modern History*, 7 (20): 33-49. [In Persian].
- [افخمی عمله قشقایی، پژمان. (۱۳۹۶). بررسی آداب و رسوم زندگی اجتماعی ایرانیان دوره زندیه با تکیه بر سفرنامه‌های اروپایی، *فصلنامه تاریخ نو*، ۷ (۲۰): ۳۳-۴۹].
- Asadpour, A. (2020). The Courtyard Landscape Changes of Karim Khan Citadel (Arg) in Shiraz based on Historical Photos & Documents. *Archaeological Research of Iran*, 10(25), 241-260. doi: 10.22084/nbsh.2020.19842.1995. <https://doi.org/10.22084/nbsh.2020.19842.1995>. [In Persian].
- [اسدیپور، علی. (۱۳۹۹). *سیر تحولات منظر میانسرای ارگ کریم‌خان شیراز براساس عکس‌ها و مستندات تاریخی*. *نشریه پژوهش‌های باستان‌شناسی ایران*. ۱۰(۲): ۲۶۱-۲۶۰].
- Behrouzi, A. (1975). *Historical Monuments and Works of Art of the Shiraz Plain*, Shiraz, General Directorate of Culture and Art of Fars Province. [In Persian].
- [بهروز، علی‌نقی. (۱۳۵۴). *بناهای تاریخی و آثار هنری جلگه شیراز، شیراز، اداره کل فرهنگ و هنر استان فارس*].
- Caggiani M C, Cosentino A, Mangone A. (2016). *Pigments*

- Ultramarine Blue and Emerald Green, J. Stud. Color world, 12, (4): 369-385. <https://dor.isc.ac/dor/20.10.01.1.22517278.1401.12.4.5.6>. [In Persian].
- [مبشر مقصود المیرا، کوچکزایی علیرضا (۱۴۰۱). مروری بر رنگدانه‌های سنتی: آبی اولتامارین و سبز زمردی. نشریه مطالعات در دنیای رنگ، ۱۲(۴): ۳۸۵-۳۶۹].
- Mostafavi, S, M, T. (1964). Pars Region, Tehran, Iranian National Antiquities Association. [In Persian].
- [مصطفوی، سید محمد تقی (۱۳۴۳). اقلیم پارس، تهران، انجمن آثار ملی ایران].
- Mirshamsi F, Mirzaabolghasemi M.S, Zarekhalili. F. (2017). Diversity of Plant Motives in Wall-Paintings at the Time of the Zand in Shiraz. Journal of Fine Arts: Visual Arts; 22(1): 43- 52. [In Persian]. <https://doi.org/10.22059/jfava.2017.61009>
- [میرشمسی، فرشته سادات؛ محمد صادق میرزا ابوالقاسمی و فتح الله زارع خلیلی (۱۳۹۶). تنوع نقوش گیاهی در نقاشی دیواری عصر زندیه در شیراز، نشریه هنرهای زیبا- هنرهای تجسمی، دوره ۲۲ (۱): ۴۳-۵۲].
- Mcbride, C. (2022). Pigment Particle & Fiber Atlas for Paper Conservators. Getty Trust Postgraduate Fello.
- Nami Isfahani, M,S.(1984). History of the Giti-Gash in the History of the Zands, Tehran: Iqbal. [In Persian].
- [نامی اصفهانی، محمد صادق (۱۳۶۳). تاریخ گیتی گشا در تاریخ زندیه، تهران: اقبال].
- Razani, M., Kordi, M., Mortazavi, M. and Sedghi, Y. (2022). Study of Colorants Materials on the Decoration Patterns on the North and Southeast Porches of Soltanieh Dome, Zanjan, Iran. *Archaeological Research of Iran*, 11(31), 265-288. <https://doi.org/10.22084/nb.2020.21774.2150> [In Persian].
- [رازانی، مهدی؛ کردی، مهدی؛ مرتضوی، محمد و صدیقی، یاسین (۱۴۰۰). بررسی مواد رنگساز در نقوش تزئینی ایوان‌های شمالی و جنوب شرقی گنبد سلطانه، پژوهش‌های باستان‌شناسی ایران، ۳۱ (۱۱): ۲۶۵-۲۸۸].
- Rajabi, G, A. (1999). Iran and Karim Khan Zand, Niktab Publications, Tehran. [In Persian].
- [رجبی، غلامعلی. (۱۳۷۸). ایران و کریم‌خان زند، انتشارات نیکتاب، تهران].
- Rahman Setayesh, M, Khosrojerdi, M. (2022). A study of the murals of the Zand period in Shiraz. Monthly Journal of Research in Art and Humanities. 2(41): 21-31. [In Persian].
- [رحمان ستایش، مریم و معظم خسروجردی (۱۴۰۱). بررسی دیوارنگاره‌های دوره زندیه در شیراز. ماهنامه پژوهش در هنر و علوم انسانی، ۲(۴۱): ۲۱-۳۱].
- Sami, A.(1984). Shiraz, the Eternal City, Shiraz, Navid. [In Persian].
- [سامی، علی (۱۳۶۳). شیراز شهر جاویدان، شیراز، نوید].
- Seif ,H. (2000). Painting on plaster. Sorosh Publisher. [In Persian].
- [سیف، هادی (۱۳۷۹). نقاشی روی گچ. تهران: سروش].
- Shayeste far, M. (2016). Shahbazi M. Visual and Conceptual aesthetics of Haftanan oil painting of Shiraz. *Islamic Art*; 12 (24): 21-32.
- [شایسته فر، مهناز و شهبازی، محبوبه (۱۳۹۵). زیبایی‌شناسی بصری و مفهومی نقاشی‌های رنگ و روغن بقعه هفت تنان شیراز. فصلنامه مطالعات هنر اسلامی ۱۲(۲۴): ص ۲۱-۳۲].
- [نشریه معماری و شهرسازی ایران، دوره ۹ (۱۵): ۱۹۳-۲۰۹].
- Gettens R, Estat J.L. (۱۹۹۱). Painting Materials. Farahmand Publisher. [In Persian].
- [جتتیز، آر. ج و استات، جی. ال. (۱۳۷۸). فرهنگ فشرده رنگدانه‌های هنری. ترجمه حمید فرهمند بروجنی، انتشارات فرهمند بروجنی].
- González-Cabrera M, Wieland K, Eitenberger E, Bleier A, Brunnbauer L, Limbeck A, Hutter H, Haisch C, Lendl B, Domínguez-Vidal A, Ayora-Cañada M. (2022). Multisensor hyperspectral imaging approach for the microchemical analysis of ultramarine blue pigments, *Sci.*: 12, 1–13.
- Haswell R., Carlyle L, Mensch K. T. J. (2006). Van Gogh's Painting Grounds: Quantitative determination of bulking agents (Extenders) using SEM/EDX. *Microchim. Acta.* 155: 163-167. <https://doi.org/10.1007/s00604-006-0536-7>
- Hekmatnia A M, Menbari S. (2017). Analyses of Painting Zand and Qajar Palace of karim Khan in two Periods Based on Laboratory Analyses. International Conference on Oriental Studies, Persian Literature and History. [In Persian].
- [حکمت‌نیا امیرحسین، منبری سعیده. (۱۳۹۵). بررسی و تحلیل نقاشی‌های کاخ کریم‌خانی در دو دوره زندیه و قاجاریه براساس آنالیزهای آزمایشگاهی. مجموعه مقالات کنفرانس بین‌المللی شرق‌شناسی، تاریخ و ادبیات پارسی].
- Josa V. G, Bertolino S. R., Laguens A, Riveros J. A, Castellano G. (2010). X-ray and scanning electron microscopy archaeometric studies of pigments from the Aguada culture, *Argentina. Microchem. J.* 96: 259-268. <https://doi.org/10.1016/j.microc.2010.03.010>
- Jamali, Yousef. (2006). History of Iranian Developments in the Safavid Era, Isfahan: Najafabad Azad University. [In Persian].
- [جمالی، یوسف. (۱۳۸۵). تاریخ تحولات ایران عصر صفوی، اصفهان: دانشگاه آزاد نجف‌آباد].
- Kojbaf, A, A and Saeed, N (2018). Explanation and Evaluation of European Imported Goods in the Safavid Era, *Historical Approach Quarterly*, 7 (23): 95-112. [In Persian].
- [کجباغ، علی اکبر و سعید، نسیم (۱۳۹۷). تبیین و ارزیابی کالاهای وارداتی اروپایی در عصر صفوی، فصلنامه رهیافت تاریخی، ۷ (۲۳): ۹۵-۱۱۲]
- Kamali, A,R.(2006). Mural Painting in Iran, Tehran: Zohreh. [In Persian].
- [کمالی، علیرضا (۱۳۸۵). دیوارنگاری در ایران، تهران: زهره].
- Koochakzaei A, Hamzavi Y, Shojae Far F. (2022). Identification of red, blue and golden pigments in Qajar Mural Painting anaclitic fire place in Goharion House in Tabriz. *J Color Sci Tech.* 15(4):287-99. [In Persian]. <https://dorl.net/dor/20.1001.1.17358779.1400.15.4.3.4>.
- [کوچکزایی، علیرضا و یاسر حمزوی و فائزه شجاعی فر. شناسایی رنگدانه‌های قرمز، آبی و طلایی دیوارنگاره قاجاری شومینه خانه گوهریون تبریز. نشریه علوم و فناوری رنگ، ۱۵(۴): ۲۷۸-۲۹۹].
- Mobasher Maghsoud E, Koochakzaei A. (2023). An overview of Traditional Pigments (Part II):

Sharif zadeh, A. M. (1993). Murall Painting in Iran (Zand and Qajar). Organization of Cultural Heritage, Handicrafts and Tourism of Tehran Province. [In Persian].

[شریف زاده، عبدالمجید (۱۳۸۱). دیوارنگاری در ایران (دوره زند و قاجار)، تهران، موسسه صندوق تعاون سازمان میراث فرهنگی کشور].

Shafiei, F, Esfandiari-pour H. (2004). Art and Architecture Exhibition in Karim Khani Palace, Shiraz: Organization of Cultural Heritage, Handicrafts and Tourism of Fars Province. [In Persian].

[شفیعی، فاطمه و هوشنگ اسفندیاری پور. جلوه گاه هنر و معماری در کاخ کریم خانی، شیراز: سازمان میراث فرهنگی، صنایع دستی و گردشگری استان فارس. ۱۳۸۴].

Shirvani, M. (2012). Divankhaneh a Souvenir of Zandiye Art. Takht Jamshid Publisher. [In Persian].

[شیروانی مریم (۱۳۹۱). دیوانخانه یادگاری از هنر زندیه در شیراز. شیراز: تخت جمشید].

Shirvani, M. (2019). Study of Pigments in Decoration of Exterior Porch Paintings in Soltanieh Dome of Zanjan. JRA 5 (1): 129-142. <http://dx.doi.org/10.29252/jra.5.1.129>. [In Persian]

[شیروانی، مریم (۱۳۹۸). شناخت رنگدانه ها در آرایه های گچی ایوان بیرونی ضلع جنوب غربی گنبد سلطانیه زنجان. پژوهش باستان سنجی ۵ (۱): ۱۲۹-۱۴۲].

Shirvani, M. (2021). The impact of Community Culture and Effect Functional on Body the Formation and Architectural Decoration in Buildings s'Zandiye by Looking at the Divankhaneh Mansion. Journal of Fine Arts: Visual Arts; 25 (4): 27- 34. <https://dorl.net/dor/20.1001.1.22286039.1399.25.4.3.0>. [In Persian].

[شیروانی، مریم (۱۳۹۹). تاثیر فرهنگ جامعه و کارکرد اثر در شکل گیری کالبد و تزیینات معماری در بناهای زندیه با نگاهی بر عمارت دیوانخانه. نشریه هنرهای زیبا- هنرهای تجسمی، ش ۲۵ (۴)، صص ۲۷-۳۴].

Vatandoust, A., Beheshti, S. M. and Nayeri, P. (2014). A look at methods used for restoration of murals in Iran before 60s. *The Monthly Scientific Journal of Bagh-e Nazar*, 10(27), 71-82. [In Persian].

[وطندوست، رسول؛ بهشتی، سید محمد و نیری پرستو (۱۳۹۲). سیری در مبانی بازسازی و مرمت سنتی نقاشی های دیواری در ایران با نگاهی به چند نمونه آثار شاخص. باغ نظر ۲۷ (۱۰): ۷۱-۸۲].

Wang H, Zhen Z, Yao S, Li S. (2022). Synthesis of high acid resistant ultramarine blue pigment through coal gangue, industrial zeolite waste and corn straw waste recycling», *Resour. Chem. Mater.* 1:137-145.

<https://Www.IRUG.org/jcamp-details>

absorption bands at 882 cm⁻¹, 1065 cm⁻¹, 1708 cm⁻¹, and 1920 cm⁻¹, indicating the presence of malachite.

D- SEM-EDS analysis

Elements identified in the EDS analysis of the red pigment also show magnesium, aluminum, silicon, sulfur, calcium, chlorine, lead, potassium and iron. The presence of lead indicates the presence of lead oxide or sinter in the red pigment and a small amount of iron indicates other compounds in the red color, which will likely be the presence of ochre. The red pigment is used in multi-tonality in flowers, ranging from dark to light. The presence of calcium is also due to the presence of gypsum under the color layer. The presence of aluminum, silicon, and sulfur in the structure of pigments is the key element of the lapis lazuli pigment (Na₈Al₆Si₆O₂₄S₂). These elements are also observed in the composition obtained from SEM-EDS analysis of the blue pigment. The elements identified in the green pigment are magnesium, aluminum, silicon, sulfur, calcium, and copper.

Conclusion

According to findings, during the Zand period, mineral paints were used to decorate buildings in the form of murals. The final results obtained are: red color (Red Lead (Orange Mineral)) and a small amount of ochre (iron oxide Fe₂O₃), blue color (Ultramarine Blue), green color (Malachite). The red lead pigment is lead tetroxide Pb₃O₄, which is obtained by melting lead white. This pigment has a light velvety color and good covering power. Lapis lazuli blue pigment is a mixture of the blue mineral lazulite, also known as ultramarine. The green pigment is a natural (mineral) alkali copper carbonate with the chemical composition Cu₂(CO₃)(OH)₂, which has a similar structure to blue alkali copper carbonate but has a higher water content. Therefore, considering that the structure of the paints was in the form of mineral compounds, it can be acknowledged that one of the most important reasons for their durability is this structure.

Acknowledgment

I would like to express my sincere gratitude to the esteemed chairman of the Cultural Heritage, Handicrafts and Tourism Organization of Fars Province, the esteemed management and colleagues in the Technical Deputy Department of the Cultural Heritage Department of Shiraz City, and colleagues in the Laboratory Department of Shiraz University for their sincere cooperation. There is no conflict of interest.

in painting on canvas. This sample of oil paints was used in painting on canvas. Considering the arrival of these paints in Iran, the purpose of this research is to identify the pigments and substrate of the wall paintings of the Karim Khani castle in order to understand the characteristics of the paints and the reason for their durability under the plaster layer of the Qajar period. The questions raised are: what types of materials were used in painting during the Zand dynasty? Given the arrival of new oil paints from Europe in the Zand dynasty court, were these paints used in mural paintings?

Materials and methods

To identify and examine the pigments in the murals, sampling principles were followed, and then they were analyzed and examined based on instrumental methods. A microscopic image of the sample was taken using a ZTX-3E020 optical microscope made in China at the central laboratory of Shiraz University of Art. A magnification of 200X was used for imaging and the constituent layers were identified. Fourier transform infrared spectroscopy (FT-IR) analysis was performed using a Tensor II model device manufactured by the German company Bruker at the central laboratory of Shiraz University. The range used was between 400 and 4000 cm^{-1} . To evaluate the crystal shape and elemental composition of the studied sample, a scanning electron microscope (SEM) model TESCAN-Vega3, manufactured by TESCAN, Czech Republic, and equipped with an energy dispersive X-ray spectrometer (EDS) was used at Shiraz University. To examine the elemental compositions, a Confocal Raman Spectroscopy and Microscopy device (Lab Ram HR model) with a laser wavelength of 532 nm and a power of 100 mW Acq 5s G1800 (450-850 nm) Hole 150) (Edg ND 25% Obj x50 VIS LWD Acc 5 made in Japan was used at Shiraz University.

Results and Discussion

A- Microscopic Examination of Mural Paintings

In these decorations, the layers were applied in such a way that a layer of straw was placed on the brick layer, then a layer of plaster was placed on it, and paint was applied on it.

B-FTIR analysis results

The red pigment of the citadel, the bands in the region of 598 cm^{-1} and 670 cm^{-1} , identify calcium sulfate as a white color layer, which is affected by the presence of S-O bonds and is due to the presence of a gypsum layer in the underlying color layer. The band in the region of 1112 cm^{-1} also indicates the presence of calcium sulfate as a layer that was probably used in the substrate. In this spectrum, the absorption band in the region of 1321 cm^{-1} indicates the presence of a mineral containing iron, which

was probably used in the red pigment. The results of FT-IR analysis for blue paint also indicate that the bands in the region of 1100 and 1000 cm^{-1} are the presence of calcium sulfate in the gypsum base layer, the bands in the region of 13400 and 3531 cm^{-1} are related to the asymmetric stretching vibrations of the O-H bond in the compound, and the 1596 cm^{-1} is calcium sulfate (gypsum), the 669 cm^{-1} is a sign of calcium sulfate and is also affected by the presence of the O-S bond. The band in the region of 1620 cm^{-1} is probably related to the hydroxyl bond in the chemical structure of $\text{CaSO}_4 \cdot 2\text{H}_2\text{O}$, and the absorption band in the region of 1726 and 630 cm^{-1} is probably an indication of the presence of oil in the compound, which has been reported in historical paintings containing oil and Sheikh's whitewash. The band in the region of 1538 cm^{-1} is related to the increase in the life of the effect and the creation of metal carboxylates due to the proximity of the pigment and oil, which should not be confused with the vibrations related to protein. In the case of the green pigment under study, the bands in the 598 and 670 cm^{-1} region identify calcium sulfate as a white color layer, which is affected by the presence of S-O bonds. The band in the 1100 cm^{-1} region also indicates the presence of calcium sulfate as a layer that is probably used in the substrate. The band in the 889 cm^{-1} region shows C-O absorption, and the band in the 1510 cm^{-1} region shows the presence of carbonate in the sample. Therefore, it can be said that the compound used is basic copper carbonate or malachite with the chemical formula $\text{Cu}_2\text{CO}_3(\text{OH})_2$, and the absorption band in the 1727 cm^{-1} region probably indicates the presence of oil in the compound, which is probably related to surface contamination of the effect.

C-Raman analysis results

In the red pigment, the absorption region at 549 cm^{-1} indicates the red structure of lead or syringe in the sample under study. Also, this peak is due to the stretching vibrations of Pb, which are the identification characteristics of syringe. Also, the band at 1597 cm^{-1} in the IRUG database indicates iron oxide compounds that were observed in the pigment. The blue pigment studied in the absorption region of 1009 cm^{-1} and 1600 cm^{-1} is the blue color characteristic peak of ultramarine, which generally has a strong characteristic peak in the Raman spectrum obtained from all three excitation lasers with wavelengths of 532, 633 and 785 nm, ultramarine in the range of 560 to 580 cm^{-1} , which is related to S³⁻ as the main blue color factor. The blue pigment mineral ultramarine is also $\text{Na}_7\text{Al}_6\text{Si}_6\text{O}_{24}\text{S}_3$. Polysulfide radicals (S²⁻) in the alum in silicate structure of sodalite are responsible for the blue color of this pigment. However, the presence of (S²⁻) and tetra sulfur (S⁴⁻) radicals can shift the color towards yellow and red (Mobasher Maghsoud & Koochakzai, 2023: 372). The green pigment examined in the mural shows



Identification of pigments in wall paintings from the Zand era in the Karim Khani Castle of Shiraz

Maryam Shirvani

Assistant professor, Department of Restoration of historical buildings, Faculty of Architecture and Restoration, Shiraz University of Arts, Shiraz, Iran, P.O. Box:7146696989 Tel: 07132298012

m_shirvani@shirazartu.ac.ir*, ORCID: 0000000313299243

Received: 2025.10.5

Accepted: 2026.01.20

doi: <https://10.66224/kcr.8.3.1>



Knowledge of Conservation and
Restoration

pISSN: 2538-6093 eISSN: 3060-6217

This journal adheres to COPE guidelines.
Access to this article is free for all. Any
non-commercial use of it is permitted,
provided appropriate attribution is given.

The Karim Khani Castle is a monument from the Zand era in Shiraz. In this building, a wall painting is one of the decorations, which unfortunately was hidden under a layer of plaster during the Qajar era, so many studies have not been conducted to identify pigments from the Zand era. The aim of the study is to understand the structure of pigments in the Zand period wall paintings in the Karim Khani Castle. The question raised is what kind of materials are included in the composition of these coloring materials. For investigation, FT-IR, SEM-EDS, and RAMAN instrumental methods were used. The findings indicate that the red pigment compositions included lead oxide (syringe) and possibly iron oxide (late), the blue pigment included ultramarine blue (lapis lazuli), and the green pigment included malachite (mountain green), which were applied on gypsum substrates and an oil-based compound was used as a binder. The pigments have a mineral structure and are durable, and despite the introduction of European oil paints in Iran, these color compounds have not been used in mural painting.

Keywords: Mural painting, pigment, Karim Khan Castle, Fourier transform infrared spectroscopy, Raman, scanning

electron microscopy

Introduction

The most important and most extensive example of decorative arrangements in the Karim Khani castle of Shiraz, which has been considered in the present study, is the mural painting that was used in all the rooms of the building on its four sides, as well as the porches. These arrays were destroyed in some parts during the post-Zand era, and in some places they were covered with a layer of plaster and replaced with new paintings (shirvani, 2012: 23). Therefore, two historical periods can be observed from the perspective of wall painting in this building. The liberation of decorations from the plaster layer has been carried out for many years under the supervision of the General Department of Cultural Heritage of Fars Province, and this process has been carried out in many parts. In general, the colors used in these wall decorative motifs in the Zand period include red, green, and blue, white and black (Shafiei & Esfandiyari, 2004: 116). Which in some cases has been used on the gilding layer. After the arrival of oil paints imported from Europe in the Safavid era in the Iranian court (Kajbaf & Saeed, 2018: 109). This sample of oil paints was used